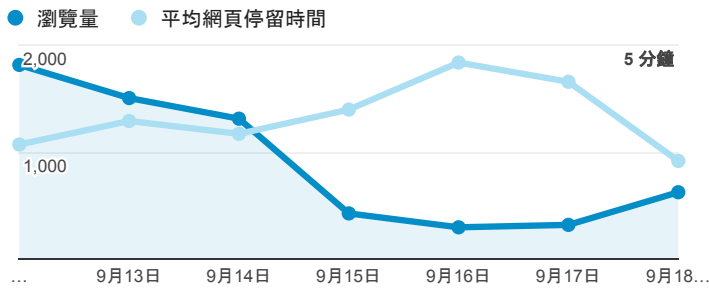


## 報表02\_流量

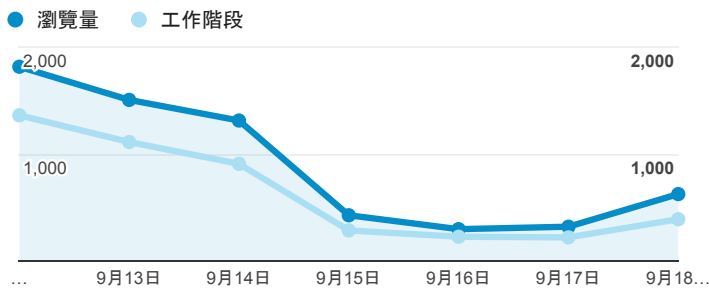
2016年9月12日 - 2016年9月18日

所有使用者  
100.00% 個工作階段

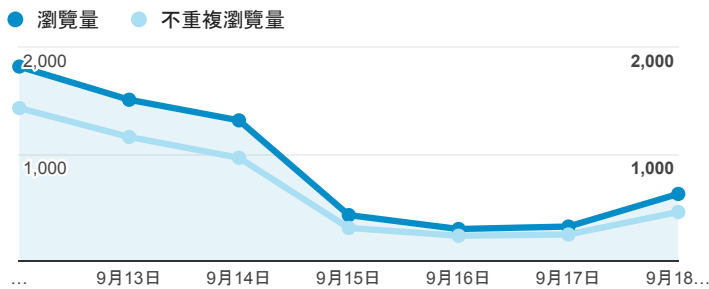
### 瀏覽量和平均網頁停留時間



### 瀏覽量和造訪



### 瀏覽量和不重複瀏覽量



### 造訪和新造訪率 (依 服務供應商 分組)

服務供應商	工作階段	瀏覽量
taipei taiwan	1,713	2,385
tamkang university	722	1,033
panchiao taipei hsien taiwan	406	601
taiwan fixed network co. ltd.	318	458
taiwan mobile co. ltd.	303	444
tfn media co. ltd.	289	393
kbro co. ltd.	90	110
mobile business group	86	129
vibo telecom inc.	84	108
chunghwa telecom data communication business group	58	72

### 造訪和瀏覽量 (依 分享網址 分組)

分享網址	工作階段	瀏覽量
eportfolio.tku.edu.tw/	3,785	5,342
eportfolio.tku.edu.tw/tkustudentlink.aspx	185	217
ep.tku.edu.tw/index_detail_share.aspx?id=0857AE920B259F8E	155	193
ep.tku.edu.tw/index_detail_share.aspx?id=537C19E76E8126BF	110	118
eportfolio.tku.edu.tw/intro_MISStudentInfo.aspx	71	101
eportfolio.tku.edu.tw/intro_misstudentinfo.aspx	23	44
ep.tku.edu.tw/index_detail.aspx?help=1&srv=6	17	37
eportfolio.tku.edu.tw/index_detail.aspx?category=17&srv=3	16	19
ep.tku.edu.tw/index_detail_share.aspx?id=DF6F41ACE09A769B	11	11
eportfolio.tku.edu.tw/index_detail.aspx?category=50&srv=3	9	14

### 造訪和瀏覽量 (依 社交網路 分組)

社交網路	工作階段	瀏覽量
Facebook	6	6

## 造訪和瀏覽量 (依 來源/媒介 分組)

來源/媒介	工作階段	瀏覽量
tku.edu.tw / referral	3,119	4,319
google / organic	522	646
acad.tku.edu.tw / referral	484	748
(direct) / (none)	268	397
eportfolio.tku.edu.tw / referral	31	87
yahoo / organic	13	16
com.google.android.googlequicksearchbox / referral	12	13
servicelearning.sa.tku.edu.tw / referral	10	13
ee.tku.edu.tw / referral	8	9
i.lanyang.tku.edu.tw / referral	8	9

## 造訪和瀏覽量 (依 到達網頁 分組)

到達網頁	工作階段	瀏覽量
/index_detail_share.aspx?id=0857AE920B259F8E	153	191
/tkustudentlink.aspx	124	148
/index_detail_share.aspx?id=537C19E76E8126BF	99	106
/	56	109
/index_detail.aspx?srv=3&category=17	15	18
/index_detail_share.aspx?id=DF6F41ACE09A769B	11	11
/index_detail.aspx?srv=3&category=50	8	13
/index_detail.aspx?srv=3&category=34	6	7
/index_detail.aspx?srv=3&category=8	5	5
/index_detail_share.aspx?id=4EA80D5FA1DF44D3	4	4